



DEMANDE DE DEVIS GRATUIT POUR UN ABRI DE TERRASSE

Vous pouvez nous retourner votre demande de devis :

Par courrier : **ALSACE TERRASSE - 13 rue des Artisans - 68 600 ALGOLSHEIM**

Par E-mail (photo ou scan) : **info@alsace-terrasse.com**

Pour tout autre renseignements : Tél : **03 89 86 51 35**

Date :

Nom & Prénom

Adresse du chantier.....

CP.....Ville.....

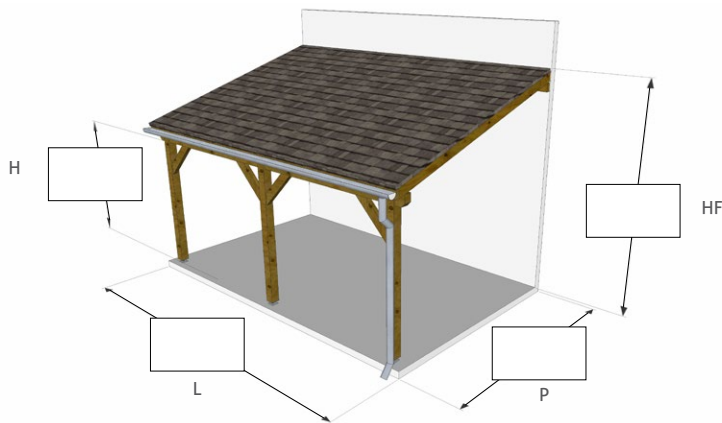
Téléphone Portable

E-mail.....

Adresse de livraison (si différente).....

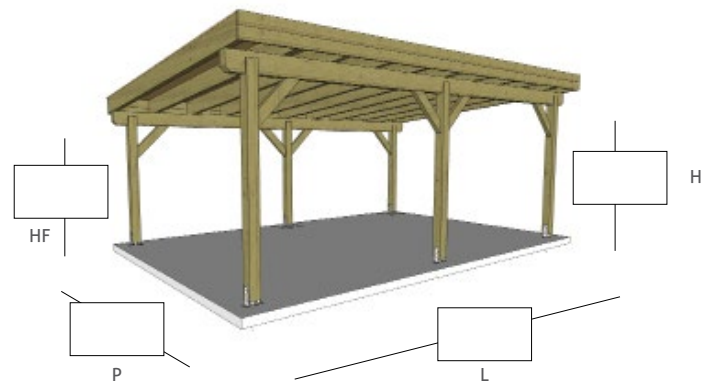
CP.....Ville.....

ABRI DE TERRASSE ADOSSÉ

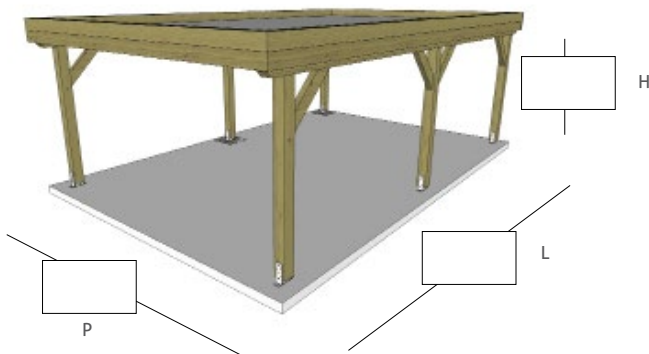


Isolation extérieur sur la façade

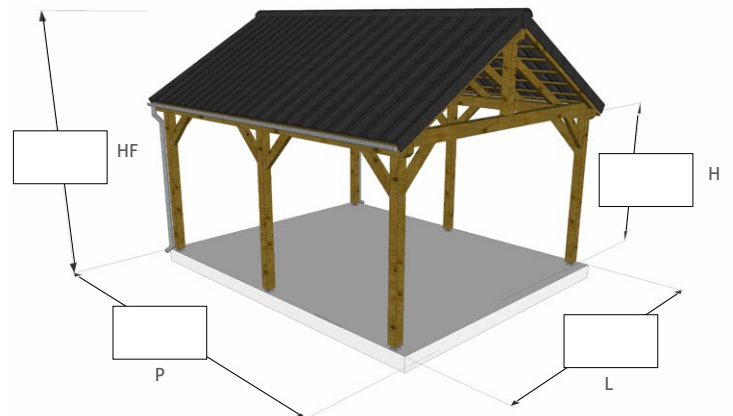
ABRI DE TERRASSE TOITURE 1 PAN



ABRI DE TERRASSE TOITURE PLATE



ABRI DE TERRASSE TOITURE 2 PANS



Notez vos mesures en cm dans les cases prévues

P= Profondeur / L = Largeur / H = Hauteur de passage / HF = Hauteur de faîtage

PRESTATION

- KIT
- POSÉ
- Plot béton à chiffrer

TYPE DE SOL

- GRAVILLONS OU DALLÉ
- DALLE EN BÉTON
- STRUCTURE EN BOIS

TYPES DE TOITURE

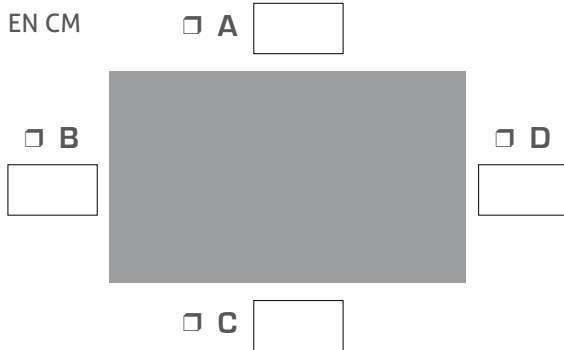
- SANS COUVERTURE
- TOITURE BAC ALUMINIUM
 - ANTRACITE
 - ROUGE
- TOITURE TUILE
- OPTION PARE-PLUIE
- TOITURE MEMBRANE (POUR TOITURE PLATE)
- TOITURE SHINGLE BITUMÉE
- TOITURE POLYCARBONATE (TITAN 16 MM)
 - TRANSLUCIDE
 - BLANC

OPTION ZINGUERIE

- GOUTTIÈRE EN PVC
- GOUTTIÈRE EN ACIER GALVANISÉ
- SOLIN



OPTIONS D'HABILLAGE LATÉRALE



- BARDAGE RAINURES ET LANGUETTES 138 x 22 mm
- BARDAGE CLAIRE-VOIE 60 x 27 mm
- BARDAGE NON JOINTIF 120 x 27 mm

OPTIONS D'HABILLAGE FERME



- 1 CÔTÉ
- 2 CÔTÉS

OPTIONS DE VOLIGE



- VOLIGE EN PANNEAUX OSB RAINURES ET LANGUETTES



- VOLIGE EN LAMES PROFILÉES À EMBOITEMENT

SCHÉMA COMPLÉMENTAIRE (croquis en plan et en coupe et mur d'appuie si existant)



2 carreaux = 1 m

AVEZ-VOUS DES PHOTOS DU SITE D'INSTALLATION ? CELA NOUS SERAIT TRÈS UTILE !

INFORMATIONS COMPLÉMENTAIRES :

.....

.....

.....

.....

.....

.....

.....